



**La Région**  
Auvergne-Rhône-Alpes

---

# Faire une demande d'agrément MA RÉGION, SES TERROIRS Tutoriel



# Bien préparer sa demande d'agrément



- Un produit brut / une recette → un agrément → plusieurs références (conditionnement, race, variété)  
*Exemple : Un yaourt au chocolat, par 4, 8 ou 12 pots → 1 agrément → 3 références*
- Bien nommer son produit
- Donner une description sommaire
- Joindre une photo du produit
- Bien le caractériser (SIQO, autre démarche de qualité)
- Bien le classer en retail (boissons / épicerie / etc.)
- Transmettre la composition (chaque matière première utilisée doit être renseignée en fonction de la provenance régionale ou non)
- Indiquer les réseaux de distribution ciblés (GMS, restauration, vente directe, etc.)
- Indiquer les différents conditionnements (GENCOD si GMS)
- Décrire une seule fois son entreprise

# Les étapes détaillées de la demande d'agrément


Connectez-vous ou créez votre compte sur le portail des aides via [ce lien](#)



Portail des Aides

Connexion

FranceConnect est la solution proposée par l'État pour sécuriser et simplifier la connexion à vos services en ligne.

 S'identifier avec FranceConnect

[Qu'est-ce que FranceConnect ?](#)

Ou

Connexion

Tous les champs sont obligatoires

[Mot de passe oublié ?](#)

[Se connecter](#)

Vous n'avez pas encore de compte ? [Créez-en un.](#)

# Vous prenez connaissance des conditions d'utilisation lors de votre première connexion

Ces cookies permettent aux services principaux du site de fonctionner de manière optimale. Vous pouvez techniquement les bloquer en utilisant les paramètres de votre navigateur mais votre expérience sur le site risque d'être dégradée.

Nom du cookie	Finalités	Durée de conservation
Locale	Préférence de navigation (langue, heure, préférence régionale, ...)	13 mois

**8.1.2 COOKIES DE MESURE D'AUDIENCE ET DE PERFORMANCE**

Vous avez la possibilité de vous opposer à l'utilisation des traceurs de mesure d'audience et de performance en utilisant le gestionnaire de cookies du site.

MATOMO ANALYTICS	<a href="https://matomo.org/">https://matomo.org/</a>	
Nom du cookie	Finalités	Durée de conservation
_pk.ses	Stockage temporaire anonymisé des données du visiteur (opt-out désactivé)	9 mois
_matomo_ignore	Empêche le tracking technique de la page (opt-out activé)	13 mois

**8.2 ACCEPTER OU REFUSER UN COOKIE**

Le gestionnaire de cookies du site vous permet de donner, de refuser ou de retirer votre consentement à tout moment, soit globalement, soit service par service.

**8.3 PARAMETRAGE DU NAVIGATEUR**

Les cookies tiers ne sont habituellement pas nécessaires pour profiter des ressources disponibles sur Internet.

Pour bloquer les cookies tiers, vous pouvez paramétrer votre navigateur internet :

- Pour Chrome : <http://support.google.com/chrome/bin/answer.py?hl=fr&hlrm=en&answer=95647>
- Pour Firefox : <http://support.mozilla.org/fr/kb/Activer%20et%20d%C3%A9sactiver%20les%20cookies>
- Pour Microsoft Edge : <http://windows.microsoft.com/fr-FR/windows-vista/Block-or-allow-cookies>
- Pour Safari : [http://support.apple.com/kb/HT1677?viewlocale=fr\\_FR](http://support.apple.com/kb/HT1677?viewlocale=fr_FR)

Pour bloquer les traceurs, vous pouvez également installer des extensions empêchant l'installation de traqueurs sur votre navigateur internet.

**En savoir plus sur la fonction des cookies sur [Cnil.fr](http://Cnil.fr)**

J'en ai pris connaissance

Mentions légales | Données personnelles | Besoin d'aide? | Contacter l'assistance technique

Créée par la Région Auvergne-Rhône-Alpes

Région Auvergne-Rhône-Alpes - 2017

## Etape N°1 : Préambule

**Vous consultez le préambule de la demande d'agrément (les objectifs de la démarche, les conditions d'éligibilités, la procédure, etc.)**

The screenshot displays the 'Portail des aides' interface for 'La Région Auvergne-Rhône-Alpes'. The main heading is 'Demander un agrément produits MA REGION, SES TERROIRS : Préambule'. A progress bar shows six steps: 1. Préambule (active), 2. Conditions d'accès, 3. Structure, 4. Bénéficiaire, 5. Demande, and 6. Récapitulatif. A 'Partager votre demande' button is positioned above the progress bar. Below the progress bar, there is a 'Préambule' document icon and a 'Suivant' button. At the bottom center, the 'MA REGION SES TERROIRS' logo is visible, featuring a map of the region and the text 'MA REGION SES TERROIRS' and 'La Région Auvergne-Rhône-Alpes'.

## Etape N°2 : Conditions d'accès

Vous répondez sincèrement aux conditions d'accès

**Demander un agrément produits MA REGION, SES TERROIRS : Conditions d'accès à l'aide**

Partager votre demande

1 Préambule 2 Conditions d'accès 3 Structure 4 Bénéficiaire 5 Demande 6 Récapitulatif

Conditions d'accès à l'aide

Précédent Suivant

Les champs marqués d'un \* sont obligatoires.

Votre demande rentre-t-elle dans les critères des référentiels MA REGION SES TERROIRS ? \*

Oui Non

Votre produit est-il composé d'au moins 80 % d'ingrédients issus d'Auvergne-Rhône-Alpes (hors condiments, eau et sucre) ou d'au moins 25 % pour les bières ? \*

Oui Non

Je déclare que les informations renseignées sur cette demande sont exactes et sincères \*

Oui Non

Pour plus d'informations sur les conditions d'accès à l'agrément, consultez les référentiels joints au préambule

Précédent Suivant



## Etape N°3 : Identification de la structure

Vous caractérisez votre structure (statut juridique, domiciliation, SIRET, etc.)

**Demander un agrément produits MA REGION, SES TERROIRS : Choix de la famille**

Partager votre demande

1 Préambule 2 Conditions d'accès 3 Structure 4 Bénéficiaire 5 Demande 6 Récapitulatif

**Choix de la famille**

Précédent Suivant

Veuillez saisir les informations nécessaires à la vérification d'existence du tiers.

Pour les porteurs de projet "entreprises", si vous avez créé votre entreprise en votre nom propre (Exemple : Autoentrepreneur) vous devez sélectionner "**Professionnel en nom propre (avec SIRET)**". Pour toutes les autres formes ou statut d'entreprise (Exemple : GAEC, EARL, etc.) vous devez sélectionner "**Entreprise (Personne morale de droit privé)**". De votre réponse, dépendra la liste des pièces justificatives que vous devrez fournir.

Les champs marqués d'un \* sont obligatoires.

Je suis ou je représente un(e) \*

Domicilié(e)  En France  A l'étranger

Pour connaître les principes de l'API Entreprise, veuillez cliquer sur [la notice](#)

Précédent Enregistrer Suivant

Sélectionner le type de structure via le menu déroulant

## Vous remplissez les informations relatives à votre structure

• Mes informations personnelles

Nom complet \* Madame Lison DELORME

Adresse électronique [lisondelorme488@gmail.com](mailto:lisondelorme488@gmail.com)

Téléphone \*

Portable

• La structure que je représente

Raison sociale \*

SIRET \* 000000000 00000

Enseigne ou nom commercial  Si vous êtes la structure qui porte l'agrément (pour un dépôt délégué, ces informations seront demandées à une prochaine étape)

Numéro d'agrément sanitaire  Si vous êtes la structure qui porte l'agrément (pour un dépôt délégué, ces informations seront demandées à une prochaine étape)

NAF \* Veuillez saisir un NAF  Merci de renseigner le code APE (code d'activité principale) délivré par l'Insee qui correspond au code NAF (nomenclature d'activité française). Bien mettre un point après les deux premiers chiffres (exemple 01.42Z pour le code 0142Z)

Forme juridique \* Veuillez sélectionner une forme juridique

Site internet  Format attendu : <http://www.exemple.net>

## Vous remplissez les informations du représentant légal de la structure

• Identification

Êtes-vous ce représentant? \*  Oui  Non

Fonction \*

Civilité \*

Nom \*

Prénom \*

Profession

Adresse électronique \*  Format attendu : nom@domaine.fr

Téléphone \*

Autre téléphone

• Adresse

L'adresse du représentant est identique à celle de la structure  Oui  Non

⏪ Précédent

Enregistrer

Suivant ⏩

## Contact

Précédent Suivant

Si vous n'avez pas délégué la demande d'agrément à une autre structure que la vôtre et que vous voulez indiquer le nom de la personne qui gère directement les agréments produits, merci de cliquer sur le bouton "créer un nouveau représentant" dans le cas où elle ne serait pas directement le représentant légal (ex : responsable qualité).

Les champs marqués d'un \* sont obligatoires.

Madame Lison DELORME

**la Gérante**

**Représentant légal**  
loiugv bjhhg  
27480 LYONS LA FORET

00000000

[lisondelorme488@gmail.com](mailto:lisondelorme488@gmail.com)

Précédent + Créer un nouveau représentant Enregistrer Suivant

Vous pouvez créer d'autres contacts.  
Exemple : responsable qualité/  
marketing/ commercial...

## Etape N°4 : Identification du bénéficiaire

Comprendre ici que le bénéficiaire est l'entreprise qui porte l'agrément

### Bénéficiaire de l'aide

[← Précédent](#) [Suivant →](#)

Si vous (ou votre structure) êtes le **bénéficiaire de la demande d'aide**, veuillez répondre **Oui**.  
Si vous (ou votre structure) n'êtes **pas le bénéficiaire de la demande d'aide**, veuillez répondre **Non**.  
Vous devrez ensuite renseigner l'identification de ce bénéficiaire.  
Les champs marqués d'un \* sont obligatoires.

Êtes-vous le bénéficiaire de l'aide ? \*  Oui  Non

[← Précédent](#) [Enregistrer](#) [Suivant →](#)

**Vous déposez la demande pour votre propre compte**

**Vous déposez la demande pour une autre entreprise (dépôt délégué)**

## Etape N°5 : Formulation de la demande

### — Vous saisissez les informations relatives au produit objet de la demande d'agrément

Objet de la demande \*

Merci de saisir : "Demande d'agrément pour : XXX (nommer votre produit)"

Vous pouvez saisir encore 4000 caractères.

- Informations sur le produit objet de la demande d'agrément
- Description
  - Nom du produit \*
  - Préciser le référentiel produit de votre demande \*
  - Type de produit \*
- Informations sur le produit
  - Votre produit est déjà sous Signe d'Identification de la Qualité et de l'Origine (SIQO) \*
  - Votre produit fait l'objet d'une certification HVE : \*
  - Votre produit est agréé ou certifié pour une autre labellisation ou démarche de niveau national ? \*
  - Votre produit est-il commercialisé sur une marque commerciale spécifique ? \*
  - Votre produit est-il commercialisé sur une marque de distributeur ? \*

Nommez bien votre produit pour une mise en valeur optimale

En fonction du choix, un menu déroulant de sous-catégorie de produit s'affichera

### Composition du produit

Listez un par un chaque ingrédient composant votre produit

La somme des deux cellules doit faire 100% (ne comptez pas l'eau, le sucre et les condiments)

+ Ajouter

Nom de l'ingrédient rentrant dans l...	Pourcentage de l'ingrédient d'origi...	Pourcentage de l'ingrédient hors or...	Commentaire
	<b>Somme : 0,00</b>	<b>Somme : 0,00</b>	

\* Attention, si la somme des ingrédients d'origine AURA ne dépasse pas 80 % (hors conditions spécifiques mentionnées dans le référentiel), l'agrément ne sera pas octroyé

### Circuits de distribution

Merci de renseigner au moins un circuit de distribution actuel et ou à développer.

+ Ajouter

Type de circuit	Déjà commercialisé dans ce circuit	Vous souhaitez développer ce circuit	Le cas échéant, merci de préciser

En fonction des choix, votre entreprise figurera dans des catalogues professionnels pour la mettre en relation avec les acteurs de la distribution.

### Conditionnement et référencement de votre produit pour la commercialisation

Si votre ou vos circuits de distribution portent sur des grandes et/ou moyennes surfaces, merci de renseigner le tableau ci dessous.

+ Ajouter

Spécifiquem...	Variété le cas...	Race, le cas é...	Conditionne...	Conditionne...	Spécifiquem...	Spécifiquem...	Spécifiquem...	Commentair...

Pour GMS, magasins spécialisés et commerce de proximité, le GENCOD est une donnée importante !

### • Informations complémentaires

#### • Précision sur la demande

Est-ce votre première demande d'agrément de produit  
via ce téléservice ? \*  Oui  Non

Important pour éviter de  
renseigner les mêmes  
informations pour toutes  
vos demandes

#### • Gestion des données personnelles

Vos choix n'impacteront pas l'instruction de votre demande d'agrément.  
Les questions concernent les **données de contact de la structure et de son représentant légal**.

#### • Utilisation des données

J'autorise la Région à utiliser les données de contact  
fournies dans le cadre de la présente demande  
d'agrément pour communiquer sur les activités et  
événements relevant de sa compétence \*  Oui  Non

J'accepte que les informations communiquées pour  
cette demande soient transmises à des acteurs  
professionnels pour la commercialisation et la  
promotion du produit \*  Oui  Non

Vous pouvez enregistrer votre  
demande à tout moment afin  
de la reprendre plus tard

⏪ Précédent

✓ Enregistrer

Suivant ⏩



Précédent Suivant

Veuillez ajouter les pièces nécessaires à la prise en compte de votre demande  
Les champs marqués d'un \* sont obligatoires.

**Documents**  
Vous pouvez seulement déposer des documents avec les extensions suivantes:  
.pdf, .doc, .docx, .xls, .xlsx, .png, .jpg, .gif

Fiche de présentation produit  
Fiche facultative

Photo principale du produit  
Facultative mais utile pour le site Internet


Photo secondaire du produit  
Facultative mais utile pour le site Internet

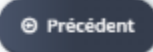
Précédent Enregistrer Suivant

Vous pouvez ajouter les fiches produits et les photos pour une mise en valeur optimale

## Etape N°6 : Récapitulatif

### — Vous vérifiez l'exactitude des informations avant de transmettre la demande aux services de la Région

 Dernière étape avant transfert à la Région


 Précédent

Si votre demande est complète, veuillez cocher la case d'attestation sur l'honneur, puis cliquer sur "Transmettre" pour l'envoyer aux services de la Région. Un récapitulatif de la demande sera alors produit et transmis par mail.

Vous ne pourrez plus la modifier sauf dans le cadre d'une demande complémentaire de la part de la Région. Elle ne sera visible par les services de la Région qu'après transmission.


*⚠️ Merci de patienter jusqu'à la fin de la génération du récapitulatif (sinon il sera vide) ⚠️*

Les champs marqués d'un \* sont obligatoires.


 Récapitulatif des informations saisies

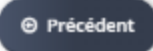

\* J'atteste sur l'honneur de l'exactitude des informations fournies

En cliquant sur "Transmettre", vous reconnaissez avoir pris connaissance du [guide des aides](#).

 Une fois transmise, votre demande sera visible par toutes les personnes ayant un compte qui est associé à votre structure. Vous pouvez limiter l'accès à certaines personnes uniquement :

- Dès à présent via le bouton "Gérer l'accès à la demande"
- A tout moment, depuis le menu "Suivre mes demandes d'aide"

 Gérer l'accès à la demande

 Précédent  Transmettre



# Merci

Pour toute question, pour vous aider dans votre démarche d'agrément, contactez

**Oumayma BIROUK**

**[maregionsesterroirs@auvergnerhonealpes.fr](mailto:maregionsesterroirs@auvergnerhonealpes.fr)**

**04 26 73 35 52**